

PERU ÜLKE BİLGİ NOTU

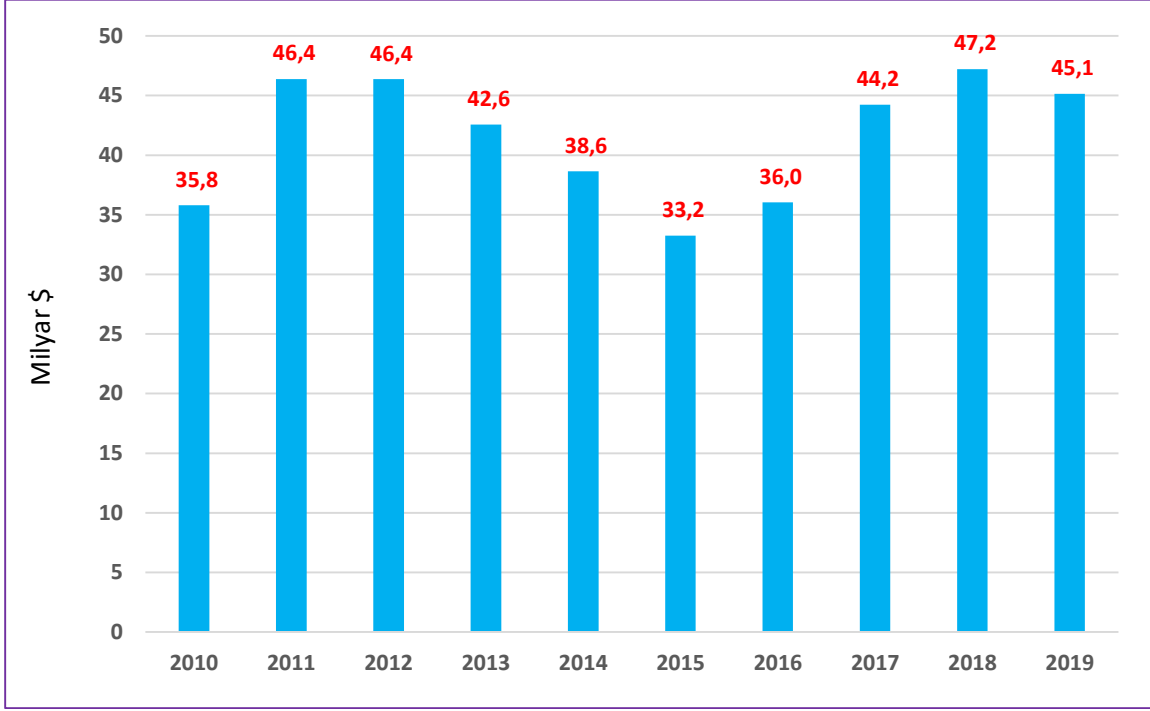


Ekonomik Araştırmalar Şubesi
(Ağustos 2020)

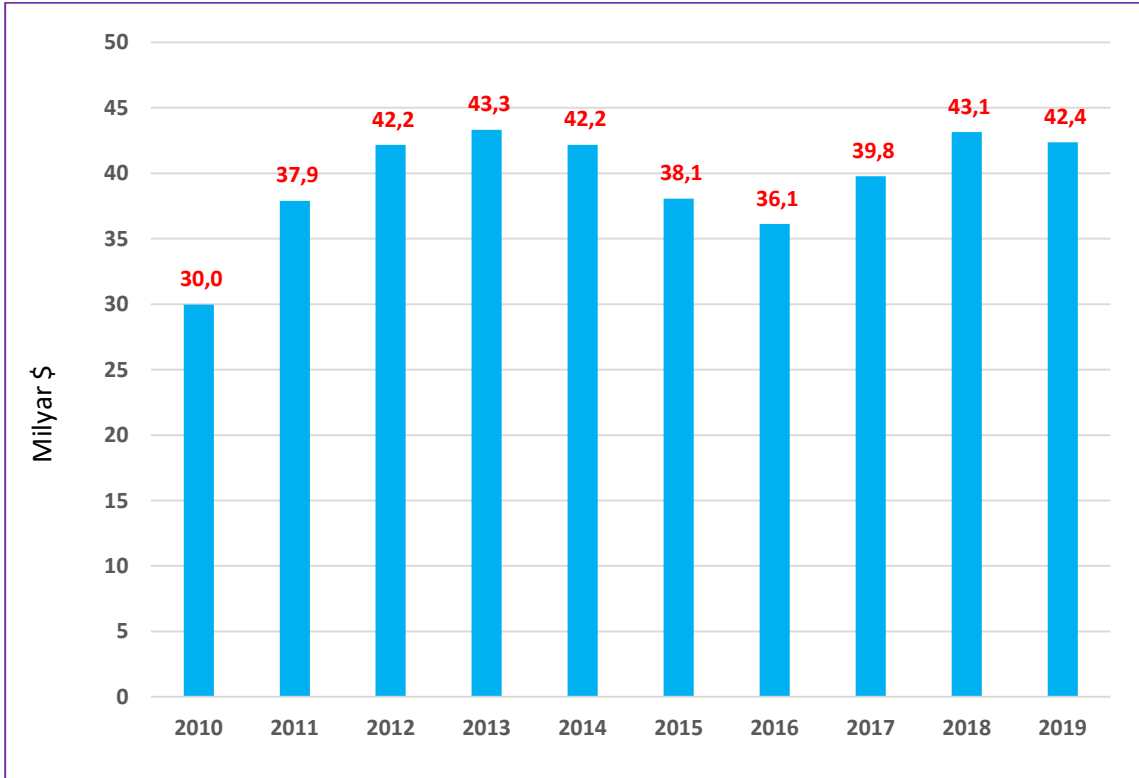
Resmi Adı	Peru Cumhuriyeti
Nüfus	32,5 milyon
Yüzölçümü	1,285,216 km ²
Dil	İspanyolca
Başkent	Lima
Para Birimi	Nuevo Sol (PEN)
Yönetim Şekli	Başkanlık Tipi Cumhuriyet
Cumhurbaşkanı	Martín Vizcarra
GSYİH	226,8 milyar \$ (2019)
KİŞİ BAŞINA GSYİH	6.740 \$ (2019)
GSYİH BÜYÜME HIZI	2,15 % (2019)
ENFLASYON ORANI	1,6 % (2019)
İŞSİZLİK ORANI	3,3 % (2019)
TOPLAM İHRACAT	45,1 milyar \$
TOPLAM İTHALAT	42,4 milyar \$
PERU'NUN TÜRKİYE'DEN İTHALATI	198,6 milyon \$
PERU'NUN TÜRKİYE'YE İHRACATI	39,7 milyon \$

PERU'NUN DIŐ TİCARET VERİLERİ

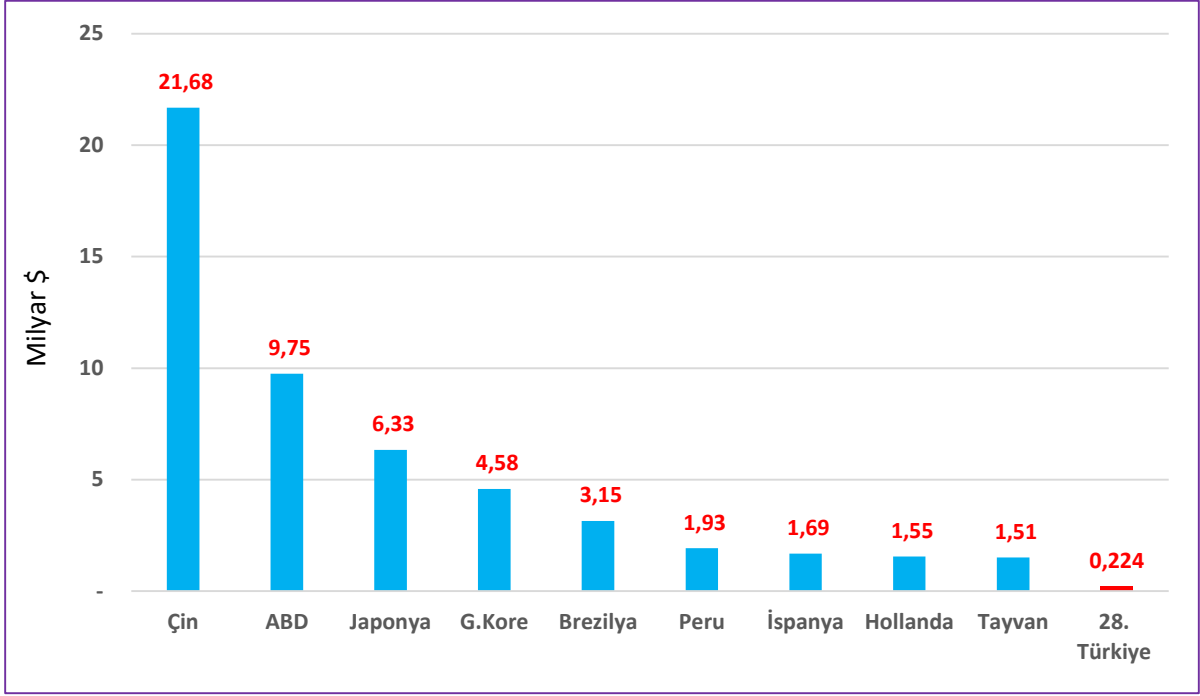
• **Peru'nun Dünyaya İhracatı**
(TradeMap, 2010-2019)



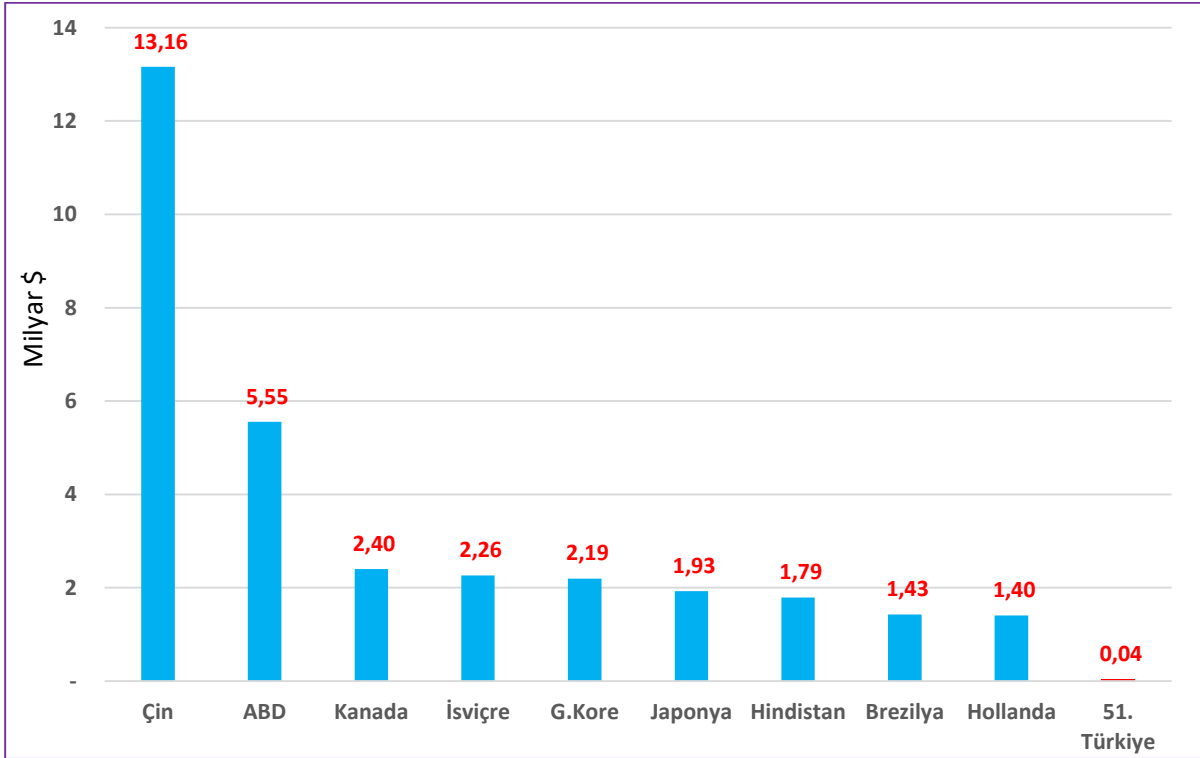
• **Peru'nun Dünyadan İthalatı**
(TradeMap, 2010-2019)



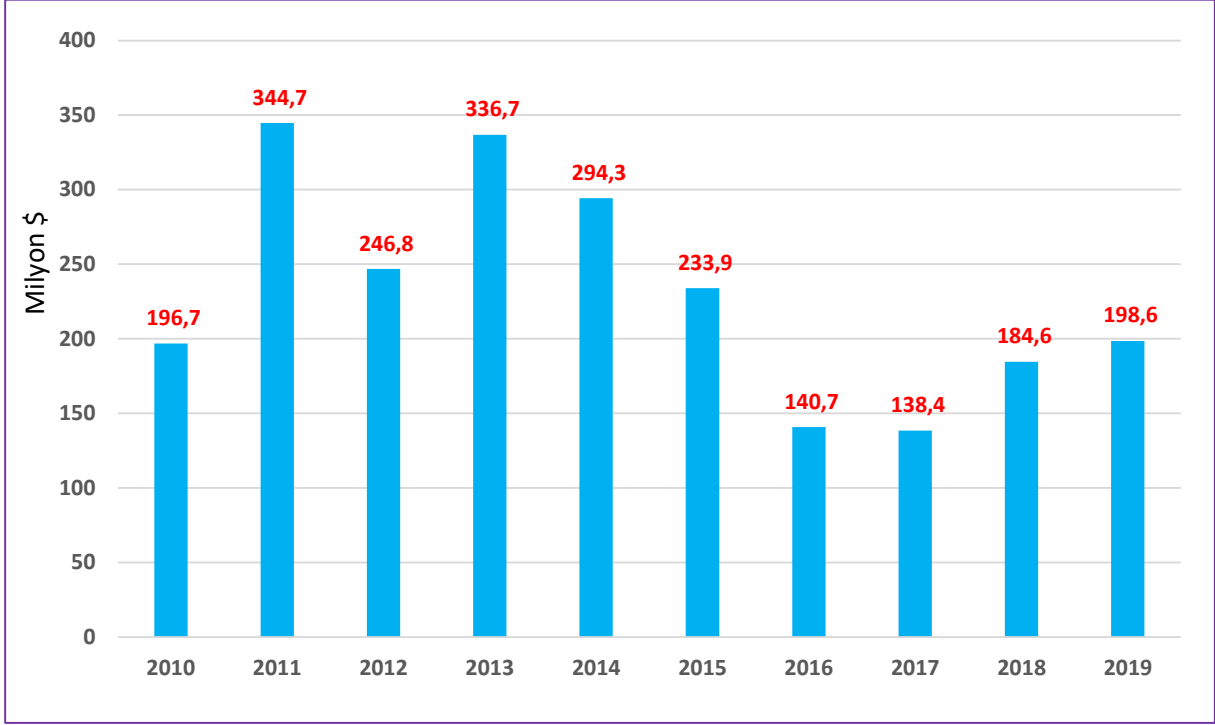
• **Peru'nun İhracatında Ülkeler**
(TradeMap, 2019)



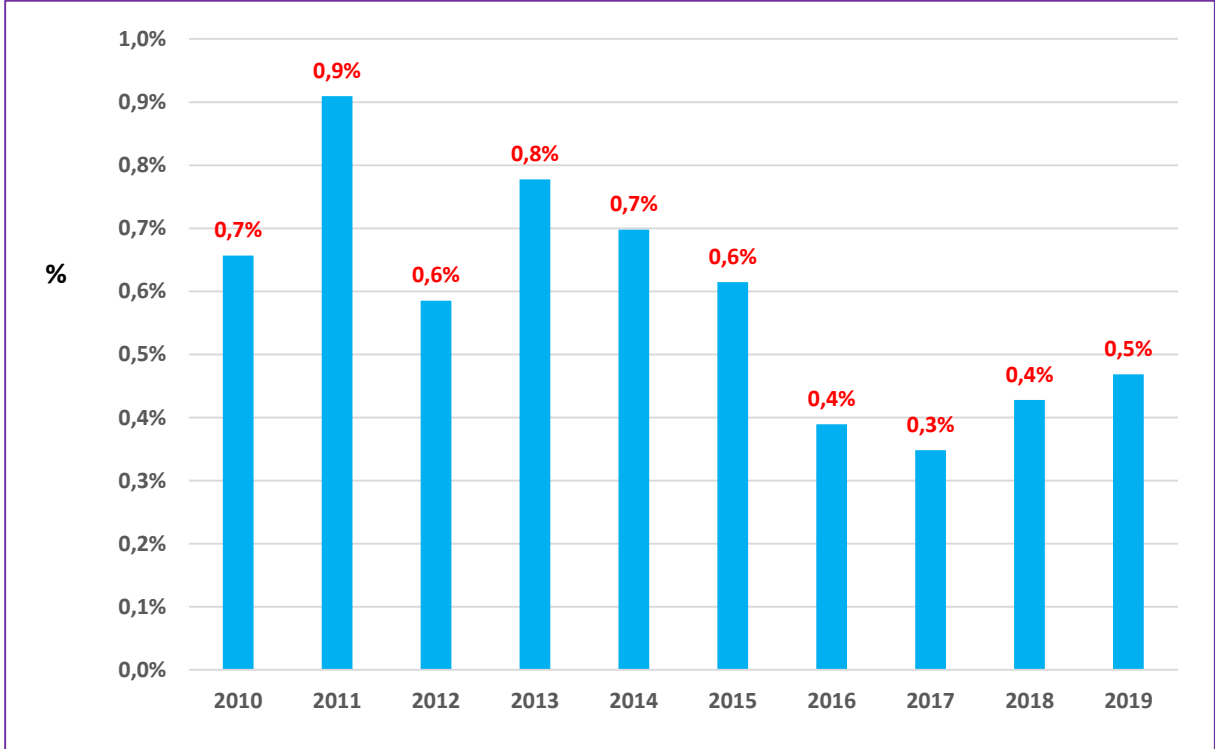
• **Peru'nun İthalatında Ülkeler**
(TradeMap, 2019)



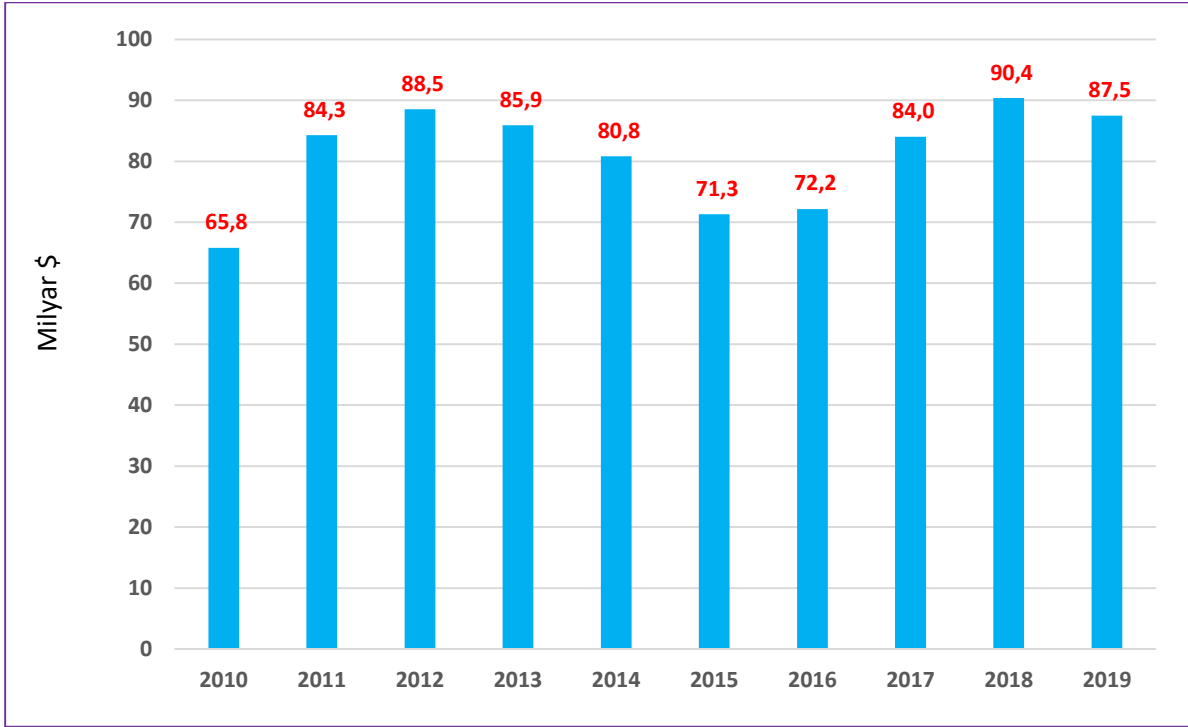
• **Peru'nun Türkiye'den İthalatı**
(TradeMap, 2010-2019)



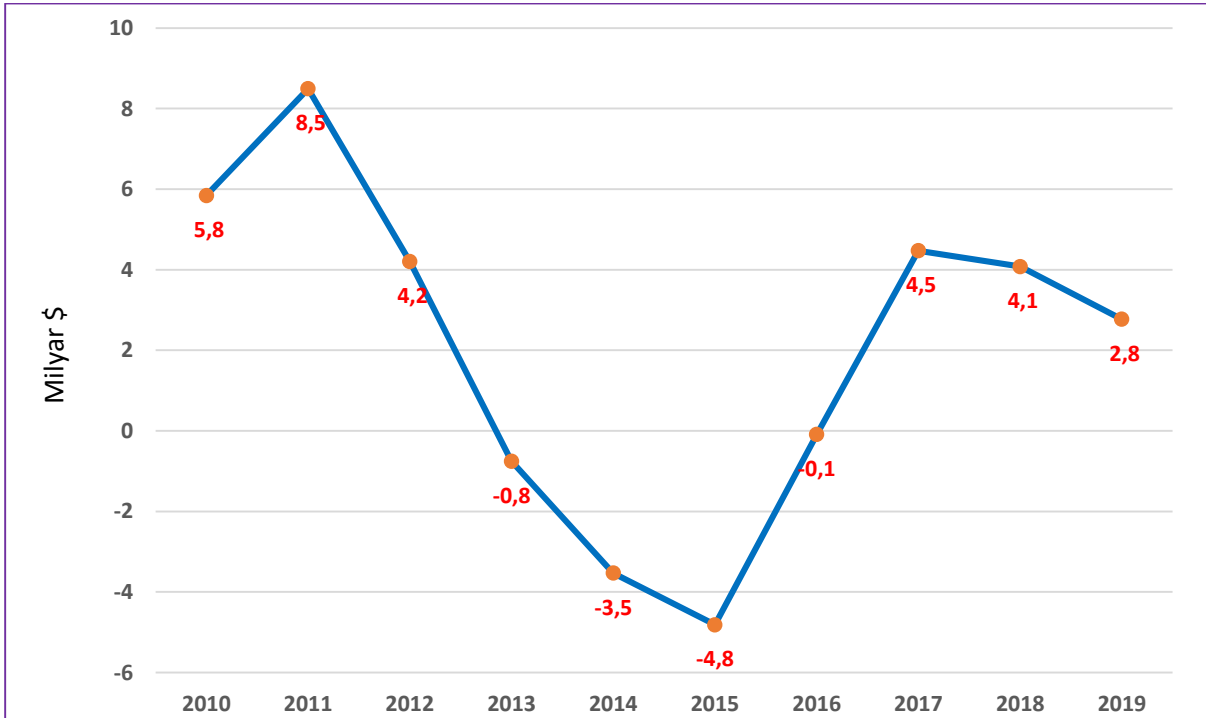
• **Peru'nun İthalatında Türkiye'nin Payı**
(TradeMap, 2010-2019)



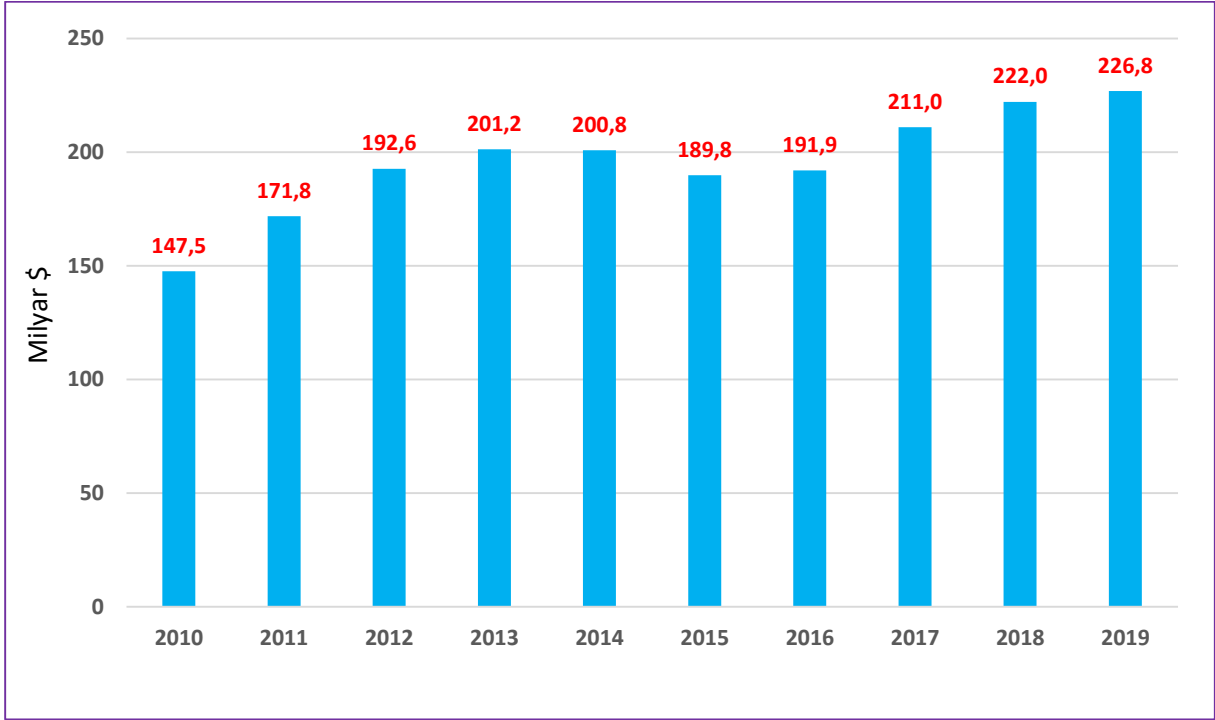
• **Peru'nun Dış Ticaret Hacmi**
(TradeMap, 2010-2019)



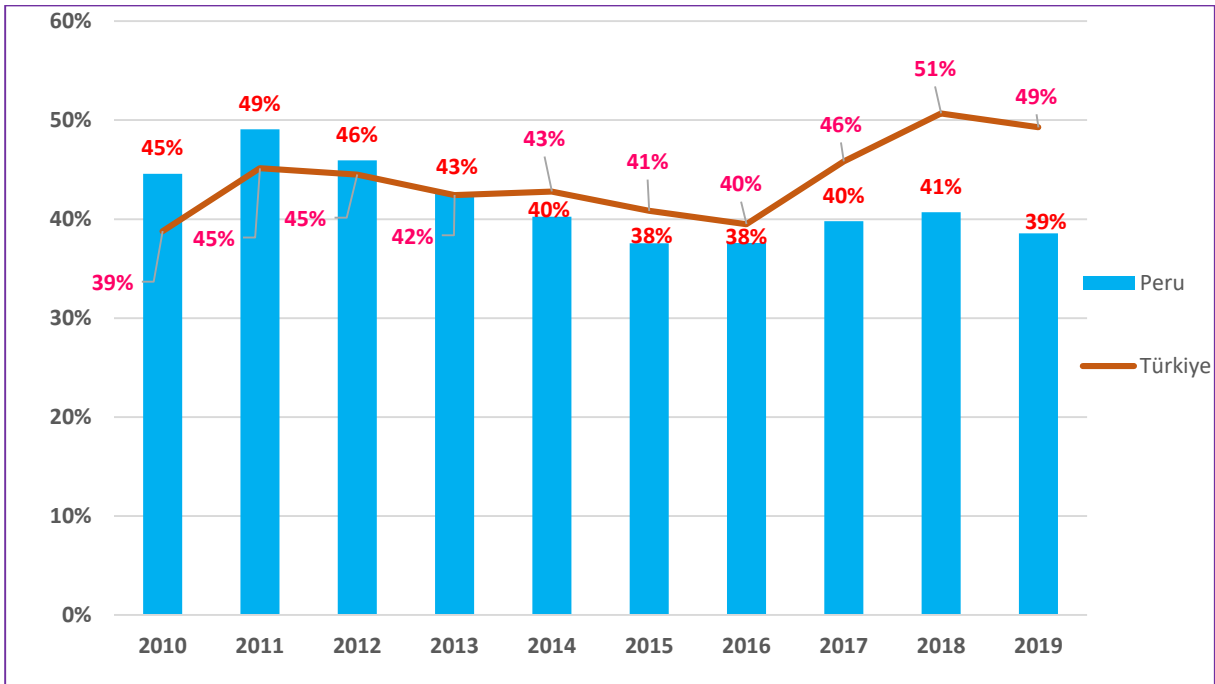
• **Peru'nun Dış Ticaret Dengesi**
(TradeMap, 2010-2019)



• **Peru'nun GSYH'si**
(Dünya Bankası, 2010-2019)



• **Peru'nun Dış Ticaret Hacminin GSYH'ye Oranı – Trade Openness (Türkiye ile karşılaştırma)**
(Dünya Bankası, TradeMap, 2010-2019)



• **Peru'nun Dünyaya İhracatında İlk 30 GTİP (Tablo I)**
(TradeMap, 2019)

6'lı GTİP Kodu	Ürün Açıklaması	Peru'nun İhracatı
'260300	Bakır cevherleri ve konsantreleri	11,9 milyar \$
'710812	Altın (diğer işlenmemiş şekillerde olanlar, para yerine kullanılmayan)	6,7 milyar \$
'260800	Çinko cevherleri ve konsantreleri	1,6 milyar \$
'740311	Rafine bakır-katotlar ve katot parçaları	1,6 milyar \$
'230120	Balık, yumuşakça, sudaki omurgasızların un, pelletleri	1,5 milyar \$
'271019	Diğer yağlar ve müstahzarlar	1,4 milyar \$
'260111	Demir cevherleri ve konsantreleri (ağlomere edilmemiş)	955,9 milyon \$
'260700	Kurşun cevherleri ve konsantreleri	915,7 milyon \$
'271012	Petrol ve bitümenli yağlardan elde edilen hafif yağlar ve müstahzarları (petrol veya bitümenli yağ oranı \geq %70)	903,9 milyon \$
'080610	Üzüm (taze)	811,8 milyon \$
'081040	Yaban mersini ve yaban mersinin diğer kültür cinsleri (taze)	809,6 milyon \$
'080440	Avokado armudu (taze/kurutulmuş)	751,3 milyon \$
'261390	Molibden cevherleri ve konsantreleri; diğer	624,9 milyon \$
'271111	Doğal gaz (sıvılaştırılmış)	623,1 milyon \$
'090111	Kahve (kafeini alınmamış, kavrulmamış)	619,7 milyon \$

• **Peru'nun Dünyaya İhracatında İlk 30 GTİP (Tablo II)**
(TradeMap, 2019)

6'lı GTİP Kodu	Ürün Açıklaması	Peru'nun İhracatı
'030743	Mürekkep balıkları ve kalamarlar; dondurulmuş	576,8 milyon \$
'261610	Gümüş cevherleri ve konsantreleri	566,3 milyon \$
'790111	Alaşimsız çinko; çinko=>%99, 99	463,0 milyon \$
'150420	Balıkların yağları vb. fraksiyonları	414,5 milyon \$
'070920	Kuşkonmaz (taze/soğutulmuş)	394,0 milyon \$
'800110	Kalay; alaşimsız	369,2 milyon \$
'610910	Tişört, fanila, atlet, kaşkorse vb. giyim eşyası; pamuktan (örme veya kroşe)	323,2 milyon \$
'710691	Gümüş (ham)	317,5 milyon \$
'160554	Mürekkep balığı ve kalamar; hazırlanmış veya konserve edilmiş	260,7 milyon \$
'790112	Alaşimsız çinko; çinko<%99, 99	259,5 milyon \$
'080450	Guava armudu, mango ve mangost (taze/kurutulmuş)	252,0 milyon \$
'251010	Tabii kalsiyum; tabii alüminyum kalsiyum fosfatlar ve fosfatlı tebeşir (öğütülmemiş)	235,4 milyon \$
'030617	Diğer karidesler; dondurulmuş	229,6 milyon \$
'230990	Hazır diğer hayvan yemleri (perakende)	205,1 milyon \$
'200599	Diğer sebze, sebze kar.(sirke, asetik asitten başka şekilde konserve) (dondurulmamış)	203,0 milyon \$

• **Peru'nun Dünyadan İthalatında İlk 30 GTİP (Tablo I)**
(TradeMap, 2019)

6'lı GTİP Kodu	Ürün Açıklaması	Peru'nun İthalatı
'270900	Ham petrol (petrol yağları ve bitümenli minerallerden elde edilen yağlar)	2,47 milyar \$
'271019	Diğer yağlar ve müstahzarlar	1.88 milyar \$
'851712	Hücreli ağırlar için veya diğer kablosuz ağırlar için telefonlar	1.03 milyar \$
'271020	Petrol yağları ve bitümenli yağlardan mamul yağlar, petrol/bitümenli yağ oranı \geq %70 olan diğer müst.; biodizel içeren	863,6 milyon \$
'100590	Mısır (diğer)	775 milyon \$
'870323	Motorlu taşıt; kıvılcım ateşlemeli (1500cm ³ <silindir=<3000 cm ³)	735,4 milyon \$
'870322	Motorlu taşıt; kıvılcım ateşlemeli (1000cm ³ <silindir=<1500 cm ³)	552 milyon \$
'271012	Petrol ve bitümenli yağlardan elde edilen hafif yağlar ve müstahzarları (petrol veya bitümenli yağ oranı \geq %70)	518,9 milyon \$
'100199	Buğday (makarnalık durum buğdayı hariç) ve mahlut; tohumluk olmayan	474,7 milyon \$
'230400	Soya fasulyesi yağı üretiminden arta kalan küspe ve katı atıklar	466,7 milyon \$
'852872	Televizyon; diğerleri, renkli olanlar	412 milyon \$
'300490	Tedavide/korunmada kullanılmak üzere hazırlanan diğer ilaçlar	411,8 milyon \$
'870421	Dizel/yarı dizel motorlu taşıtlar (taşıma kapasitesi<5ton)	411 milyon \$
'847130	Portatif nümerik otomatik bilgi işlem makineleri; ağırlık<10 kg.	397,3 milyon \$
'851762	Ses, görüntü/diğer bilgileri almaya, çevirmeye, vermeye/yeniden oluşturmak için makina	354,1 milyon \$

• **Peru'nun Dünyadan İthalatında İlk 30 GTİP (Tablo II)**
(TradeMap, 2019)

6'lı GTİP Kodu	Ürün Açıklaması	Peru'nun İthalatı
'150710	Soya yağı ve fraksiyonları; ham	348,2 milyon \$
'870210	Minibüs, midibüs ve otobüs; dizel veya yarı dizel, kapasitesi ≥ 10 kişi	267,6 milyon \$
'847490	Toprak, taş, cevher vb. ayıran, yıkayan vb. makinelerin parçaları	230 milyon \$
'210690	Diğer gıda müstahzarları	219,3 milyon \$
'401180	Kauçuktan yeni dış lastikler; yapı, madencilik veya sanayi elleçleme taşıtları ve makinelerinde kullanılan	218,2 milyon \$
'390210	Polipropilen (ilk şekilde)	215,5 milyon \$
'640419	Tabanı kauçuk/plastik, yüzü dokuma maddesi diğer ayakkabı	212,7 milyon \$
'870423	Dizel/yarı dizel motorlu taşıtlar (taşıma kapasitesi > 20 ton)	196,6 milyon \$
'842952	Kulesi 360 derece dönebilen yükleyiciler	195,1 milyon \$
'870410	Karayolu dışında kullanılan damperler	190,6 milyon \$
'870120	Çekiciler; yarı römorklar için	187,4 milyon \$
'722830	Alaşımli çeliklerden diğer sıcak haddeli (çekilmiş çubuklar)	186,7 milyon \$
'847150	Diğer nümerik bilgi işlem birimleri	179,2 milyon \$
'390120	Özgül kütlesi $\geq 0,94$ olan polietilen	176,9 milyon \$
'950300	Diğer oyuncaklar, küçültülmüş modeller, bulmacalar	167,5 milyon \$

• **Peru'nun Türkiye'den İthalatında İlk 30 GTİP (Tablo I)**
(TradeMap, 2019)

6'lı GTİP Kodu	Ürün Açıklaması	Peru'nun İthalatı
'721420	Köşeli çubuklar (çentik, yiv, oluk vb. şekil bozuklukları olan)	25,42 milyon \$
'721621	L şeklinde profil (sıcak hadde, yükseklik<80mm.)	10,38 milyon \$
'870210	Minibüs, midibüs ve otobüs; dizel veya yarı dizel, kapasitesi >=10 kişi	8,98 milyon \$
'292610	Akrilonitril	4,65 milyon \$
'283620	Sodyum karbonat	3,86 milyon \$
'721631	U şeklinde profil demir/çelik (yükseklik=>80mm, sıcak işlenmiş)	3,58 milyon \$
'721499	Diğer demir/çelik çubuklar (diğer)	3,52 milyon \$
'722790	Diğer alaşımlı çelik filmaşinler (diğer)	3,35 milyon \$
'847490	Toprak, taş, cevher vb. ayıran, yıkayan vb. makinelerin parçaları	3,29 milyon \$
'721650	Diğer demir/çelik profiller (sıcak işlenmiş)	3,07 milyon \$
'721491	Diğer demir/çelik çubuklar (enine kesiti dörtgen) kare hariç)	3,07 milyon \$
'611595	Diğer çoraplar; pamuktan (örme veya kroşe)	2,42 milyon \$
'871640	Diğer römorklar ve yarı römorklar	2,36 milyon \$
'252321	Çimento; portland; beyaz	2,14 milyon \$
'260600	Aluminyum cevherleri ve konsantreleri	2,10 milyon \$

• **Peru'nun Türkiye'den İthalatında İlk 30 GTİP (Tablo II)**
(TradeMap, 2019)

6'lı GTİP Kodu	Ürün Açıklaması	Peru'nun İthalatı
'441112	Lif levha, orta yoğunlukta (kalınlık: <= 5 mm.)	2,09 milyon \$
'731100	Demir/çelikten sıkıştırılmış/sıvılaştırılmış gaz için kaplar	2,08 milyon \$
'721720	Demir/alaşimsız çelikten teller (çinko kaplanmış)	2,04 milyon \$
'180690	Diğer çikolata, kakao içeren gıda müstahzarları	2,01 milyon \$
'870899	Kara taşıtları için diğer aksam, parçaları	1,90 milyon \$
'730820	Demir/çelikten kuleler ve pylonlar	1,79 milyon \$
'850423	Sıvı dielektrik transformatörleri;gücü>10000 kVA	1,72 milyon \$
'610910	Tişört, fanila, atlet, kaşkorse vb. giyim eşyası; pamuktan (örme veya kroşe)	1,69 milyon \$
'480300	Tuvalet-temizlik kağıtları	1,50 milyon \$
'620462	Kadın/kız çocuk için pantolon, şort vs. pamuktan	1,27 milyon \$
'520512	Pamuk ipliği (tekkat, penyesiz, pam=>%85, 232.56=<dtex<714.29; toptan)	1,24 milyon \$
'841311	Servis istasyonları/garajlarda kullanılan türde yakıt/yağ dağıtım pompaları	1,21 milyon \$
'841869	Isı pompaları; diğer soğutucu-dondurucu tertibat olanlar	1,18 milyon \$
'721710	Demir/alaşimsız çelikten teller (kaplanmış)	1,13 milyon \$
'721320	Filmaşın (sıcak hadde, kangal halinde, otomat çeliğinden)	1,11 milyon \$

• **Peru'ya İhracatımızda Sektörler**
(TİM, 2019)

SEKTÖR	2018 (x1000\$)	2019 (x1000\$)	Değişim (%)
Çelik	64.278	67.046	4%
Çimento Cam Seramik ve Toprak Ürünleri	4.114	3.683	-10%
Demir ve Demir Dışı Metaller	2.596	4.978	92%
Deri ve Deri Mamulleri	14	39	181%
Diğer Sanayi Ürünleri	95	213	124%
Elektrik Elektronik	8.442	5.184	-39%
Fındık ve Mamulleri	-	137	
Gemi ve Yat	-	4	
Halı	866	364	-58%
Hazırgiyim ve Konfeksiyon	3.770	4.092	9%
Hububat, Bakliyat, Yağlı Tohumlar ve Mamulleri	8.062	4.692	-42%
İklimlendirme Sanayii	3.633	3.984	10%
Kimyevi Maddeler ve Mamulleri	17.557	16.360	-7%
Kuru Meyve ve Mamulleri	1.286	840	-35%
Madencilik Ürünleri	903	2.717	201%
Makine ve Aksamları	16.135	21.753	35%
Meyve Sebze Mamulleri	189	80	-58%
Mobilya,Kağıt ve Orman Ürünleri	4.577	4.933	8%
Mücevher	91	46	-49%
Otomotiv Endüstrisi	14.273	27.499	93%
Savunma ve Havacılık Sanayii	97	641	560%
Su Ürünleri ve Hayvansal Mamuller	3.595	1.265	-65%
Tekstil ve Hammaddeleri	7.193	6.834	-5%
Zeytin ve Zeytinyağı	1.420	302	-79%

- **Peru Pazarında En Yüksek Pazar Payına Sahip Olduğumuz 30 Ürün (Tablo I)**
(TradeMap, 2019, "Peru'nun Türkiye'den ve Dünya'dan İthalatı > 1 milyon \$")

6'lı GTİP Kodu	Ürün Açıklaması	Peru'nun Türkiye'den İthalatı	Peru'nun Dünyadan İthalatı	Pazar Payımız
'721491	Diğer demir/çelik çubuklar (enine kesiti dörtgen) kare hariç)	3,1 milyon \$	3,4 milyon \$	90,1%
'721621	L şeklinde profil (sıcak hadde, yükseklik<80mm.)	10,4 milyon \$	11,8 milyon \$	87,8%
'721650	Diğer demir/çelik profiller (sıcak işlenmiş)	3,1 milyon \$	3,5 milyon \$	87,3%
'260600	Aluminyum cevherleri ve konsantreleri	2,1 milyon \$	2,4 milyon \$	87,2%
'721631	U şeklinde profil demir/çelik (yükseklik=>80mm, sıcak işlenmiş)	3,6 milyon \$	4,7 milyon \$	76,4%
'721320	Filmaşın (sıcak hadde, kangal halinde, otomat çeliğinden)	1,1 milyon \$	1,6 milyon \$	67,9%
'871640	Diğer römorklar ve yarı römorklar	2,4 milyon \$	3,9 milyon \$	60,5%
'721499	Diğer demir/çelik çubuklar (diğer)	3,5 milyon \$	9,7 milyon \$	36,4%
'721720	Demir/alaşimsız çelikten teller (çinko kaplanmış)	2,0 milyon \$	7,2 milyon \$	28,3%
'721710	Demir/alaşimsız çelikten teller (kaplanmış)	1,1 milyon \$	4,3 milyon \$	26,4%
'611595	Diğer çoraplar; pamuktan (örme veya kroşe)	2,4 milyon \$	9,8 milyon \$	24,7%
'252321	Çimento; portland; beyaz	2,1 milyon \$	9,2 milyon \$	23,2%
'731100	Demir/çelikten sıkıştırılmış/sıvılaştırılmış gaz için kaplar	2,1 milyon \$	12,5 milyon \$	16,6%
'441112	Lif levha, orta yoğunlukta (kalınlık: <= 5 mm.)	2,1 milyon \$	12,6 milyon \$	16,6%
'292610	Akrilonitril	4,7 milyon \$	28,3 milyon \$	16,5%

- **Peru Pazarında En Yüksek Pazar Payına Sahip Olduğumuz 30 Ürün (Tablo II)**
(TradeMap, 2018, "Peru'nun Türkiye'den ve Dünya'dan İthalatı > 1 milyon \$")

6'lı GTİP Kodu	Ürün Açıklaması	Peru'nun Türkiye'den İthalatı	Peru'nun Dünyadan İthalatı	Pazar Payımız
'841311	Servis istasyonları/garajlarda kullanılan türde yakıt/yağ dağıtım pompaları	1,21 milyon \$	7,44 milyon \$	16,3%
'721420	Köşeli çubuklar (çentik, yiv, oluk vb şekil bozuklukları olan)	25,42 milyon \$	159,89 milyon \$	15,9%
'480300	Tuvalet-temizlik kağıtları	1,50 milyon \$	10,98 milyon \$	13,7%
'283620	Sodyum karbonat	3,86 milyon \$	29,11 milyon \$	13,2%
'850423	Sıvı dielektrik transformatörleri;gücü>10000 kVA	1,72 milyon \$	15,18 milyon \$	11,3%
'400921	Hortum; vulkanize kauçuktan; (metal takviyeli) donanımsız	1,07 milyon \$	10,20 milyon \$	10,5%
'730820	Demir/çelikten kuleler ve pylonlar	1,79 milyon \$	18,37 milyon \$	9,7%
'600633	Sentetik liflerden diğer örme veya kroşe mensucat; farklı	1,11 milyon \$	13,47 milyon \$	8,3%
'180690	Diğer çikolata, kakao içeren gıda müstahzarları	2,01 milyon \$	24,35 milyon \$	8,3%
'520512	Pamuk ipliği (tekkat, penyesiz, pam=>%85, 232.56=<dtex<714.29; toptan)	1,24 milyon \$	22,26 milyon \$	5,6%
'870840	Kara taşıtları için vites kutuları ve aksam, parçaları	1,06 milyon \$	20,75 milyon \$	5,1%
'722790	Diğer alaşımli çelik filmaşinler (diğer)	3,35 milyon \$	67,59 milyon \$	4,9%
'391740	Plastikten tüp, boru ve hortum bağlantı elemanları	1,02 milyon \$	23,45 milyon \$	4,3%
'841869	Isı pompaları; diğer soğutucu-dondurucu tertibat olanlar	1,18 milyon \$	32,32 milyon \$	3,7%
'620462	Kadın/kız çocuk için pantolon, şort vs. pamuktan	1,27 milyon \$	37,61 milyon \$	3,4%

- **Peru Pazarında Pazar Payımızın Olmadığı veya Çok Düşük Olduğu İlk 30 Ürün (Peru'nun Dünyadan İthalatına Göre Sıralı) (Tablo I)** (TradeMap, 2019, "Peru'nun Dünyadan ithalatı & Türkiye'nin dünyaya ihracatı > 1 milyon \$, Türkiye'nin Peru'ya İhracatı < 50 bin \$")

6'lı GTİP Kodu	Ürün Açıklaması	Türkiye'nin Dünyaya İhracatı	Peru'nun Dünyadan İthalatı	Türkiye'nin Peru'ya İhracatı
'851712	Hücresel ağılar için veya diğer kablosuz ağılar için telefonlar	17,97 milyon \$	1,02 milyar \$	0
'100590	Mısır (diğer)	8,10 milyon \$	774,99 milyon \$	0
'870322	Motorlu taşıt; kıvılcım ateşlemeli	2,09 milyar \$	552 milyon \$	0
'271012	Petrol ve bitümenli yağlardan elde edilen hafif yağlar ve müstahzarları (petrol veya bitümenli yağ oranı \geq %70)	2,08 milyar \$	518,92 milyon \$	0
'100199	Buğday (makarnalık durum buğdayı hariç) ve mahlut;	2,17 milyon \$	474,73 milyon \$	0
'230400	Soya fasulyesi yağı üretiminden arta kalan küspe ve katı	25,53 milyon \$	466,70 milyon \$	0
'852872	Televizyon; diğerleri, renkli olanlar	1,29 milyar \$	412,01 milyon \$	0
'870421	Dizel/yarı dizel motorlu taşıtlar (taşıma kapasitesi < 5ton)	4,19 milyar \$	411,05 milyon \$	0
'847130	Portatif nümerik otomatik bilgi işlem makineleri; ağırlık < 10 kg.	16,72 milyon \$	397,29 milyon \$	0
'851762	Ses, görüntü/diğer bilgileri almaya, çevirmeye,	54,09 milyon \$	354,14 milyon \$	0
'150710	Soya yağı ve fraksiyonları; ham	78,25 milyon \$	348,19 milyon \$	0
'401180	Kauçuktan yeni dış lastikler; yapı, madencilik veya sanayi	26,57 milyon \$	218,15 milyon \$	2 bin \$
'870423	Dizel/yarı dizel motorlu taşıtlar (taşıma kapasitesi > 20	153,42 milyon \$	196,55 milyon \$	0
'870410	Karayolu dışında kullanılan damperler	1,85 milyon \$	190,56 milyon \$	0
'870120	Çekiciler; yarı römorklar için	871,01 milyon \$	187,35 milyon \$	0

- **Peru Pazarında Pazar Payımızın Olmadığı veya Çok Düşük Olduğu İlk 30 Ürün (Peru'nun Dünyadan İthalatına Göre Sıralı) (Tablo II)** (TradeMap, 2019, "Peru'nun Dünyadan ithalatı & Türkiye'nin dünyaya ihracatı > 1 milyon \$, Türkiye'nin Peru'ya İhracatı < 50 bin \$")

6'lı GTİP Kodu	Ürün Açıklaması	Türkiye'nin Dünyaya İhracatı	Peru'nun Dünyadan İthalatı	Türkiye'nin Peru'ya İhracatı
'847150	Diğer nümerik bilgi işlem birimleri	18,45 milyon \$	179,15 milyon \$	0
'390120	Özgül kütlesi $\geq 0,94$ olan polietilen	20,76 milyon \$	176,94 milyon \$	40 bin \$
'100630	Pirinç (yarı/tam olarak deęirmenden geęirilmiş pirinç)	7,84 milyon \$	166,59 milyon \$	0
'390761	Poli(etilen tereftalat); ilk şekilde, viskozitesi ≥ 78 ml/g	27,94 milyon \$	154,37 milyon \$	0
'390110	Özgül kütlesi $< 0,94$ olan polietilen	32,46 milyon \$	153,13 milyon \$	0
'120190	Soya fasulyesi (kırılmış olsun olmasın); tohumluk olmayan	5,80 milyon \$	142,63 milyon \$	0
'720449	Diğer döküntü ve hurdalar	1,11 milyon \$	139,83 milyon \$	0
'390410	Polivinil klorür (başka maddeyle karıştırılmamış) (pvc) (ilk şekilde)	9,50 milyon \$	131,18 milyon \$	0
'720720	Demir/alaşimsız çelikler (C \geq %25	84,02 milyon \$	113,88 milyon \$	0
'382600	Biodizel ve bunların karışımları (petrol yağları veya bitümenli mineral yağ oranı ağırlıkça $<$ %70 veya hiç	3 milyon \$	111,48 milyon \$	0
'870321	Motorlu taşıt; kıvılcım ateşlemeli (silindir hacmi \leq	2,44 milyar \$	102,15 milyon \$	0
'271112	Propan (sıvılaştırılmış)	4,97 milyon \$	99,52 milyon \$	0
'330510	Şampuanlar	83,62 milyon \$	98,58 milyon \$	1000 \$
'844399	Baskı makinalarının diğer maddelerden aksam, parçası	28,78 milyon \$	92,17 milyon \$	0
'961900	Hijyenik havlular ve tamponlar, bebek bezleri ve benzeri hijyenik eşya	724,53 milyon \$	90,73 milyon \$	0

- **Peru’da Pazar Payımızı Kaybettiğimiz Tüm Ürünler** (TradeMap, 2019, "Peru’nun 2019’da Dünyadan ithalatı > 1 milyon \$" & "Peru’nun 2018’de Türkiye’den İthalatı > 250 Bin \$")

6’lı GTİP Kodu	Ürün Açıklaması	Peru’nun Türkiye’den İthalatı (2018)	Peru’nun Dünyadan İthalatı (2018)	Peru’nun Türkiye’den İthalatı (2019)	Peru’nun Dünyadan İthalatı (2019)
'283329	Sülfat; diğerleri	0,53 milyon \$	19,01 milyon \$	-	13,37 milyon \$
'310430	Potasyum sülfat	0,39 milyon \$	36,80 milyon \$	-	40,78 milyon \$
'390110	Özgül kütlesi < 0,94 olan polietilen	1,41 milyon \$	205,71 milyon \$	-	153,13 milyon \$
'200969	Üzüm suyu (diğerleri)	0,98 milyon \$	1,73 milyon \$	-	4,20 milyon \$
'845611	Maddelerin aşındırılarak işlenmesine mahsus lazer ile çalışan makinalar	0,34 milyon \$	6,34 milyon \$	-	5,49 milyon \$
'851420	Endüksiyon/dielektrik kaybı yoluyla çalışan ocak, fırınlar	0,28 milyon \$	1,29 milyon \$	-	1,69 milyon \$
'850422	Sıvı dielektrik transformatörleri;650 kVA<gücü<10 000kVA	0,42 milyon \$	3,66 milyon \$	-	6,30 milyon \$

- **Peru'ya İhracatımızın Değer Olarak En Çok Arttığı Ürünler** (TradeMap, 2019, "Peru'nun 2019'da Türkiye'den ithalatı > 1 milyon \$")

6'lı GTİP Kodu	Ürün Açıklaması	Peru'nun Türkiye'den İthalatı (2018)	Peru Türkiye'den İthalatı (2019)	Pazar Kazancı
'721420	Köşeli çubuklar (çentik, yiv, oluk vb şekil bozuklukları olan)	16,41 milyon \$	25,42 milyon \$	9,01 milyon \$
'722790	Diğer alaşımlı çelik filmaşinler (diğer)	0,01 milyon \$	3,35 milyon \$	3,33 milyon \$
'870210	Minibüs, midibüs ve otobüs; dizel veya yarı dizel, kapasitesi >=10 kişi	6,23 milyon \$	8,98 milyon \$	2,74 milyon \$
'730820	Demir/çelikten kuleler ve pylonlar	0,03 milyon \$	1,79 milyon \$	1,75 milyon \$
'283620	Sodyum karbonat	2,12 milyon \$	3,86 milyon \$	1,74 milyon \$
'841869	Isı pompaları; diğer soğutucu-dondurucu tertibat olanlar	0,02 milyon \$	1,18 milyon \$	1,16 milyon \$
'611595	Diğer çoraplar; pamuktan (örme veya kroşe)	1,31 milyon \$	2,42 milyon \$	1,11 milyon \$
'600633	Sentetik liflerden diğer örme veya kroşe mensucat; farklı renkteki ipliklerden	0,04 milyon \$	1,11 milyon \$	1,07 milyon \$
'847490	Toprak, taş, cevher vb. ayıran, yıkayan vb. makinelerin parçaları	2,40 milyon \$	3,29 milyon \$	0,89 milyon \$
'721720	Demir/alaşımsız çelikten teller (çinko kaplanmış)	1,20 milyon \$	2,04 milyon \$	0,85 milyon \$

- **Peru'ya İhracatımızın Değer Olarak En Çok Azaldığı Ürünler** (TradeMap, 2019, "Peru'nun 2019'de Türkiye'den ithalatı > 1 milyon \$")

6'lı GTİP Kodu	Ürün Açıklaması	Peru'nun Türkiye'den İthalatı (2018)	Peru'nun Türkiye'den İthalatı (2019)	Pazar Kaybı
'730890	Demir/çelikten diğer inşaat-aksamı	8,43 milyon \$	1,03 milyon \$	7,40 milyon \$
'721621	L şeklinde profil (sıcak hadde, yükseklik<80mm.)	14,82 milyon \$	10,38 milyon \$	4,44 milyon \$
'180690	Diğer çikolata, kakao içeren gıda müstahzarları	4,36 milyon \$	2,01 milyon \$	2,35 milyon \$
'850423	Sıvı dielektrik transformatörleri;gücü>10000 kVA	3,79 milyon \$	1,72 milyon \$	2,07 milyon \$
'441112	Lif levha, orta yoğunlukta (kalınlık: <= 5 mm.)	3,58 milyon \$	2,09 milyon \$	1,49 milyon \$
'721491	Diğer demir/çelik çubuklar (enine kesiti dörtgen) kare hariç)	4,22 milyon \$	3,07 milyon \$	1,15 milyon \$
'721499	Diğer demir/çelik çubuklar (diğer)	4,52 milyon \$	3,52 milyon \$	1,01 milyon \$
'721631	U şeklinde profil demir/çelik (yükseklik=>80mm, sıcak işlenmiş)	4,17 milyon \$	3,58 milyon \$	0,59 milyon \$
'721650	Diğer demir/çelik profiller (sıcak işlenmiş)	3,51 milyon \$	3,07 milyon \$	0,44 milyon \$
'252321	Çimento; portland; beyaz	2,50 milyon \$	2,14 milyon \$	0,36 milyon \$
'620462	Kadın/kız çocuk için pantolon, şort vs. pamuktan	1,43 milyon \$	1,27 milyon \$	0,16 milyon \$
'870899	Kara taşıtları için diğer aksam, parçaları	2,02 milyon \$	1,90 milyon \$	0,12 milyon \$